


A bejelentkezés után először a főoldalt látod. Ennek a fejléce (menüsora) így fest:



A kék *angolozz.hu* logóra kattintva mindig visszajutsz ide, a főoldalra. A LECKÉK gombra kattintva a leckék listájához, a SZÓKINCS gombra kattintva a szókincsfejlesztő oldalra, míg a BEÁLLÍTÁSOK gomb megnyomásával a felhasználói profilod oldalára ugrasz.

Mobil nézetben (telefonról vagy táblagépről böngészve az oldalt) a gomboknak csak az ikonjai jelennek meg, alattuk a szöveg nem.



A menüsor megjelenése mobil nézetben.

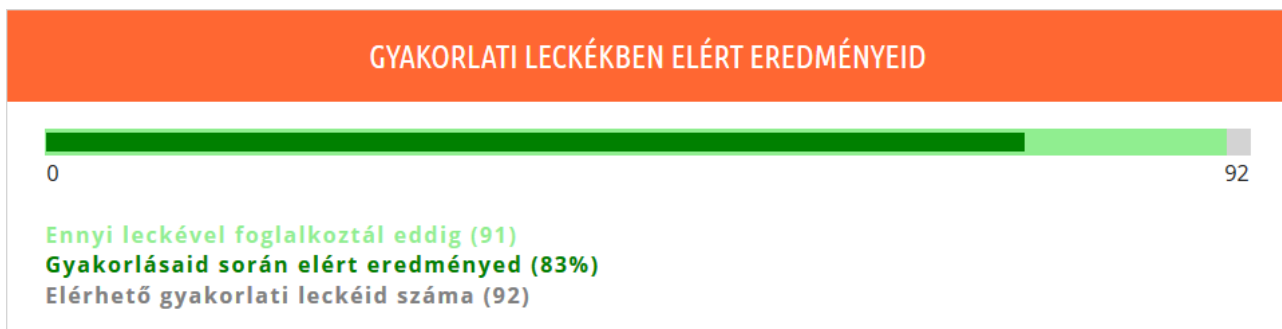
Az oldal tartalmi része az ÁTTEKINTŐ STATISZTIKA dobozzal kezdődik:

### ÁTTEKINTŐ STATISZTIKA

Legutóbb ma jelentkeztél be.

- Jelenleg **5164** szócikk áll a rendelkezésedre.
- Eddig **598** alkalommal végeztél szókincs gyakorlást.
- **68** szócikket tanultál már meg.
- Összesen **111** darab leckét érsz el, amelyek közül **92** darab gyakorlati (nyelvtani) lecke.
- A gyakorlati leckék közül idáig **91** darabbal gyakoroltál, és összesen **240** darab nyelvteni gyakorlást végeztél el.
- Átlagos eredményed a gyakorlati leckékben **83%**.

Lejjebb a szócikkeid megtanultságának és a gyakorlati leckéidnek grafikus visszajelző dobozait láthatod.



## SZÓCIKKEID MEGTANULTSÁGÁNAK SZINTJE



**Megtanult (68)**

**Majdnem megtanult (67)**

**Már adtál rá helyes választ (602)**

**Még nem adtál rá helyes választ (1630)**

**Még nem fordult elő (2797)**

Még gyakorlok!

Az oldal alján pedig a NAPLÓ dobozt találod, amelyben minden online aktivitásod meg fog jelenni a rendszer használata során:

## NAPLÓ

« < 1 **2** 3 4 5 6 7 8 9 10 11 12 13 14 15 16 17 18 19 20 ... > »

Magyar - angol szókincs gyakorlás - Feleletválasztós, 10 kérdés 2018-06-12 09:31:10

[B2 gyakorlás - phrasal verbs 2 \(come, go, bring & take\)](#) kitöltése **95%**-os eredménnyel. 2018-06-11 21:08:23

Angol - magyar szókincs gyakorlás - Beírós, 10 kérdés 2018-06-06 10:30:04

Magyar - angol szókincs gyakorlás - Beírós, 30 kérdés 2018-06-06 10:28:56

Angol - magyar szókincs gyakorlás - Beírós, 10 kérdés 2018-06-04 19:13:12

[B2 gyakorlás - phrasal verbs 1 \(come, go, bring & take\)](#) kitöltése **90%**-os eredménnyel. 2018-06-02 07:42:07

[Vonzatos igék 5.](#) kitöltése **100%**-os eredménnyel. 2018-05-25 06:18:50

[Vonzatos igék 4.](#) kitöltése **95%**-os eredménnyel. 2018-05-25 06:15:46

[Vonzatos igék 3.](#) kitöltése **100%**-os eredménnyel. 2018-05-25 06:12:48

[Vonzatos igék 2.](#) kitöltése **100%**-os eredménnyel. 2018-05-25 06:10:03

Nyelvtani gyakorlást a NAPLÓ dobozban található listában megjelenő kék linkekre kattintva is tudsz indítani, illetve a LECKÉK oldalon található listából egyaránt. Szókincs gyakorlás indításához mindig be kell lépned a SZÓKINCS oldalra, ugyanakkor a szókincs leckéket (szószedeteiket) normál szószedet (lista) nézetben a LECKÉK oldalról tudod megnyitni.

## „LECKÉK” oldal

Kattints a menüsorban a LECKÉK gombra!



A LECKÉK oldalon a rendelkezésedre álló leckéket láthatod, típus szerint csoportosítva. A rendszerben négyféle lecketípus érhető el: (nyelvtani) gyakorlati lecke, szókinccsfajlesztő lecke, párbeszédés lecke, valamint nyelvteni lecke. A különböző típusok között a leckeválasztó doboz tetején látható tabulátor almenüben választhatsz. (Kattints a kívánt típusra.)

Válassz az alábbi tanulnivalók közül!

gyakorlati leckék      szókinccsfajlesztő leckék      párbeszédés leckék

« < 1 2 3 4 5 6 7 8 9 10 > »

B2 gyakorlás - szóátalakítás gyakorlat 2.      Kitöltöm

B2 összefoglalás 2.      100%

« < 1 2 3 4 5 6 7 8 9 10 > »

**Leckék megjelenítése a „gyakorlati leckék” típusban.**

Válassz az alábbi tanulnivalók közül!

gyakorlati leckék      szókinccsfajlesztő leckék      párbeszédés leckék      nyelvteni leckék

Nincs ilyen típusú leckéd.

**Ezt az üzenetet kapod, ha az adott típusban nem található leckéd.**

A megjelenő listában a „Kitöltöm” gombra kattintva indíthatod el az adott leckét. Gyakorlati leckék esetén ilyenkor egy gyakorlás (teszt) indul el, míg a többi lecketípusnál csak egy betekintés. (Szókinccsfajlesztő lecke esetében a lecke szószedet avagy lista nézete.)

A gyakorlati leckék esetén az indító gomb narancssárga színű (benne a legmagasabb százalékos értékkel, amit valaha elértél a kérdéssorban), ha már elvégezted korábban azt a gyakorlatot.

Így fest egy szókincsfejlesztő lecke szószedet/lista nézetben:

1. Tanuld meg a szavakat és kifejezéseket!	
ANGOLUL	MAGYARUL <span>elrejt</span>
<i>főnév</i>	
 apple juice	almalé
 bar	tábla (pl. csokoládé)
 beer	sör

Itt a szócikkek meghallgathatók, illetve a magyar oldal el is rejtethető a kék „elrejt” gomb megnyomásával (bár tanulni valójában nem itt, hanem a szókincsfejlesztő modulban kell a szócikkeket, lásd később).

## „SZÓKINCS” oldal

Kattints a menüsorban a SZÓKINCS gombra!



Ezen az oldalon indíthatsz szókincs gyakorlást. Ezeknek a gyakorlásoknak a részletes statisztikáit találod ennek az oldalnak a tetején:

RÉSZLETES STATISZTIKA
<ul style="list-style-type: none"><li>• A számodra jelenleg elérhető szócikkek száma: <b>153 db</b>.</li><li>• Az eddigi gyakorlásokban előfordult szócikkek száma: <b>10 db</b> (ami a számodra elérhető szócikkek <b>7%-a</b>).</li><li>• Elvégzett gyakorlások száma: <b>1 db</b>.</li><li>• Elvégzett gyakorlás típusok: 1 db feleletválasztós, 0 db beírós, 0 db hallás utáni és 0 db szóalagos.</li><li>• Első körben adott helyes válaszok száma a gyakorlásokban: <b>1 db</b>.</li><li>• Megtanult* szócikkek száma: <b>0 db</b> (azaz a számodra elérhető szócikkek <b>0%-a</b>).</li></ul> <p>(*Akkor számít egy szócikk megtanultnak, ha legalább 3 alkalommal elsőre helyes választ adtál rá a különféle gyakorlások során.)</p>

Ez alatt a doboz alatt a KÉRDÉSSOR ÖSSZEÁLLÍTÁSA részen tudsz magadnak kérdéssorokat generáltatni a rendszerrel, a neked tetsző beállítások szerint.

Alapvetően három dolgot kell beállítanod:

- hogy mely leckékből válogassa a rendszer a kérdéssor elemeit (alapértelmezetten minden leckéből válogat);
- hogy milyen típusú elemek (szófaj, stb.) szerepeljenek a válogatásban; valamint
- hogy milyen formában szeretnél gyakorolni a négy feladattípus közül

### Mely leckékből válogassa a rendszer a kérdéssor elemeit? -

Minden lecke be/ki

Rendhagyó igék (107 szócikk)

A legfontosabb kifejezések (214 szócikk)

Az aktív leckék mindig narancssárga színnel jelennek meg. Az aktív leckére kattintva a szín fehérre változik, és a lecke inaktívvá válik (vagyis annak a szócikkei nem fognak a gyakorlásodban szerepelni). A „Minden lecke be/ki” gomb segítségével tudod egyszerre be- illetve kikapcsolni a listában szereplő leckéket.

**Fontos tudnivaló:** ha nincs aktív leckéd, nem fogsz tudni kérdéssort generáltatni a rendszerrel.

A „Szűrők +” gombra kattintva megjelenik az alábbi lista, ahol a generálandó kérdéssor finomhangolását lehet elvégezni:

Milyen szófajok szerepeljenek a válogatásban?

egyéb (686) | főnév (3915) | ige (2168) | kifejezés (2074) | melléknév (1451) | számnév (39)

Milyen nyelven kelljen válaszolni a kérdésekre?

Angol ▼

Mely elemek szerepeljenek a válogatásban?

Nem megtanult ▼

Hány kérdésből álljon a kérdéssor?

10 ▼

Mutassa a rendszer a helyes válaszokat?

Igen ▼

- be tudod állítani egyesével, hogy mely szófajok szerepeljenek a kérdéssorban (a szófajra kattintva a szófaj szürkére vált, ha inaktív);
- be tudod állítani a válaszadás nyelvét („angol”-ra állítva magyar kérdésre angol választ kell adni, „magyar”-ra állítva pedig fordítva);
- be tudod állítani, hogy mely elemek szerepeljenek a szócikkek közül
- be tudod állítani a kérdéssor hosszát 10 és 100 kérdés között; végezetül
- be tudod állítani, hogy szeretnéd-e látni a helyes válaszokat a kiértékeléskor

Javasoljuk, hogy a fentiek közül lehetőleg **csak a válaszadás nyelvét és a kérdéssor hosszát változtasd meg**, ha nem ismered még elég behatóan a rendszert!

Végezetül ki tudod választani, hogy mely feladattípuson keresztül szeretnéd végezni a szókincs gyakorlást (csak kattints a kék „Kezdheljünk!” gombra):

### Gyakorlás típusa

Véletlenszerű gyakorlás	Kezdheljünk!
Feleletválasztós	Kezdheljünk!
Beírós	Kezdheljünk!
Hallás utáni	Kezdheljünk!
Szókincs gyakorlása*	Kezdheljünk!

\* Csak azokkal a leckékkel működik, amelyek szócikkei több szót is tartalmaznak.

### Szókincs gyakorlás

A különféle feladattípusok esetében különböző módon kell számot adnod a tudásodról.

A **feleletválasztós** típusban a megadott kérdésre úgy kell válaszolnod, hogy három lehetőség közül választod ki a jó választ. (A rendszer mindig azonos szófajú szavakat válogat a helyes válasz mellé rossz válaszként.)

Válaszd ki a helyes választ a felajánlott lehetőségek közül!

elbújik [ige]:

vacsorát készít [kifejezés]:

spagetti [főnév]:

egy csomag (vala ):

kesztyű(k) [kifejezés]:

A **beírós** típus esetén be kell gépelned a helyes választ.

**Gépelj be a helyes választ!**

egy üveg (valami) [kifejezés]	<input type="text" value="Helyes válasz angolul"/>
ritkán [egyéb szófaj]	<input type="text" value="Helyes válasz angolul"/>
edény [főnév]	<input type="text" value="Helyes válasz angolul"/>

Itt óvatosnak kell lenned, mert a betűtívesztés hibának számít, és a rendszer kizárólag a pontos válaszokat fogadja el.

A **hallás utáni** feladattípusban a meghallgatott szócikket kell begépelned.

**Gépelj be a hallott szót vagy kifejezést!**

☞ Meghallgatom! (kifejezés)
<input type="text" value="(Gépelj be angolul!)"/>
☞ Meghallgatom! (kifejezés)
<input type="text" value="(Gépelj be angolul!)"/>

Ennél a típusnál extra nehezítés lehet, ha magyarra állítod a válaszadás nyelvét, ugyanis akkor az angolul meghallgatott szócikk magyar fordítását kell begépelned.

Végezetül a **szóalak gyakorlása** típus esetén (amely csak bizonyos leckék esetén használható, mert a leckék alapvetően nem tartalmazzák a bennük megtalálható szócikkek különböző szóalakjait) az instrukció szerinti szóalakokat kell beírni, amelyek az alábbiak lehetnek:

- főnevek esetén a többes számú alak
- melléknevek esetén a közép- illetve felsőfokú alak
- igék esetén azok második (múlt idejű) illetve harmadik (past participle) alakja

**Gépelj be a megadott szó kért alakját. (Nem pedig a fordítását!)**

bring - harmadik alak:
<input type="text" value="(Gépelj be angolul!)"/>
win - második (múlt idejű) alak:
<input type="text" value="(Gépelj be angolul!)"/>

A kérdéssor első „körének” kitöltését követően kattints a lap alján a „Befejezem” gombra!



Ekkor a rendszer kiértékeli a válaszaidat, amelyeket vissza is jelez neked:

elbújik	hide	✓
vacsorát készít	a packet of (something)	✗
spagetti	spaghetti	✓

Ezzel egy időben a helyes válaszaidat meg is jegyzi magának (de csak ekkor, az első „kör” végén!). Ez azért fontos, mert ha három különböző gyakorlásban elsőre helyes választ adtál ugyanarra a szócikkre, akkor azt a rendszer onnantól úgy kezeli, hogy te azt már megtanultad, tehát az alap beállítások mellett nem kérdezi többet tőled.

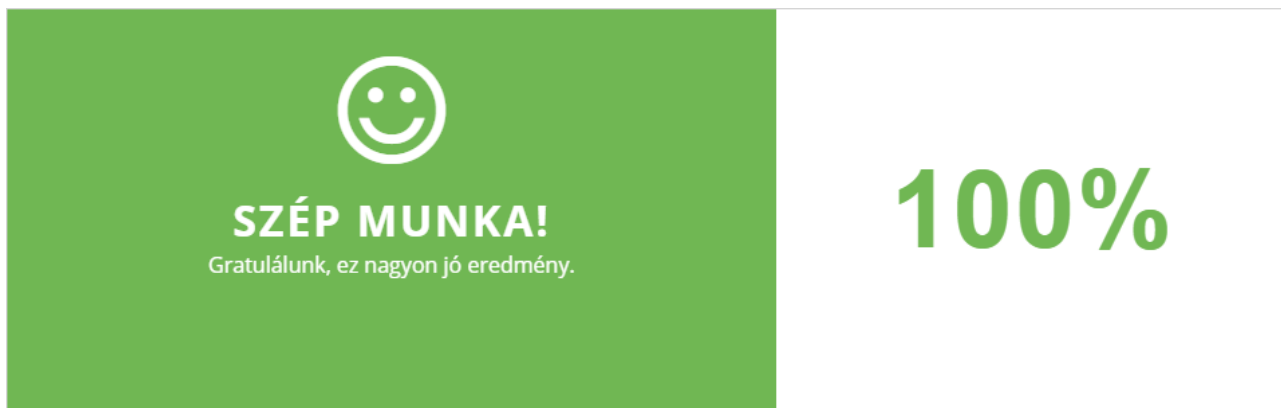
Ezt követően választhatsz, hogy még egyszer nekifutsz-e ugyanennek a kérdéssornak, tovább gyakorolsz-e, illetve kilépsz-e a gyakorlásból. Ha tovább gyakorolsz, akkor már csak azokat a szavakat fogod újra megkapni, amelyekre az előző „körben” rossz választ adtál.

Kattints a „Tovább gyakorlok” gombra, ha szeretnéd végigvinni a gyakorlást!



A gyakorlás addig tart, amíg minden kérdésre helyes választ nem adtál, és amíg végül el nem éred a 100%-ot. Ezt célszerű megtenni, ugyanis a második „körtől” a rendszer megtanítja számodra a még nem helyesen megválaszolt szócikkeket azzal, hogy minden kör végén megmutatja, milyen választ várt volna rájuk. (Ráadásul minden körben változhat a kijelzett szóalak, amennyiben rokon értelmű szavak is megtalálhatóak a rendszerben.)

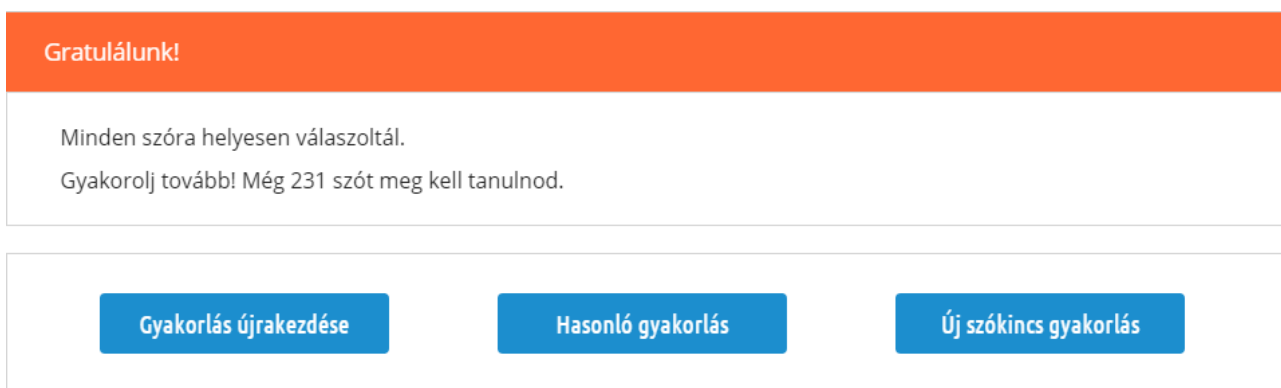




**SZÉP MUNKA!**  
Gratulálunk, ez nagyon jó eredmény.

**100%**

A 100% elérését követően a következő lehetőségek közül választhatsz:



**Gratulálunk!**

Minden szóra helyesen választál.  
Gyakorlj tovább! Még 231 szót meg kell tanulnod.

[Gyakorlás újrakezdése](#)   [Hasonló gyakorlás](#)   [Új szókincs gyakorlás](#)

A „Gyakorlás újrakezdése” gomb megnyomására újra elvégezheted az imént elvégzett kérdéssort. A „Hasonló gyakorlás” gomb megnyomására a rendszer az előző beállítások szerint generál neked egy újabb kérdéssort. Az „Új szókincs gyakorlás” opció pedig a SZÓKINCS oldalra dob vissza, ahol egy teljesen új szókincs gyakorlást tudsz elindítani.

**Célszerű minél változatosabban** (több típussal, oda-vissza nyelven) **gyakorolni!**

### Nyelvtani gyakorlás

Nyelvtani gyakorlást a LECKÉK oldal „gyakorlati leckék” almenüjében találsz. A gyakorlás elindításához kattints a kiválasztott lecke mellett a „Kitöltöm” gombra.

Ezekben a leckékben az alábbi négyféle kérdéstípus fordulhat elő:

- feleletválasztós kérdés (három lehetőség közül a nyelvtanilag egy helyeset kell kiválasztanod)
- hibakeresős kérdés (a mondat különböző részei meg vannak jelölve, amelyek közül neked ki kell választanod az egy *hibásat*)
- mintaillesztős kérdés (ez általában vagy egy összekevert mondat, ahol a szavakat helyes sorrendbe kell tenned, vagy olyan, ahol a megadott igéket vagy

segédigéket kell a megfelelő – ragozott – formában begépelned; itt minden esetben pontos instrukciót kapsz)

- szövegértős kérdés (egy párbeszéd egyik szereplőjének két-három mondatából kell az *értelmileg* megfelelőt kiválasztanod)

A tesztek általában 20 kérdés hosszúságúak.

A kérdéssor kitöltését követően kattints a lap alján a „Befejezem” gombra!



Ekkor a rendszer kiértékeli a válaszaidat, amelyeket vissza is jelez neked, valamint kérdésenként lehetőséged nyílik a teljes helyes válasz (mondat), valamint annak a fordításának megtekintésére is (illetve opcionálisan részletes magyarázatot is láthatsz, továbbá a meg is tudod hallgatni a mondatot).

Micimackó is a <span style="background-color: #d9ead3;">bear</span> .	✓
<a href="#">▼ Magyarázat megjelenítése</a>	
I <span style="border: 1px solid red; padding: 0 2px;">is</span> 9 years old.	✗
<div style="background-color: #f5f5f5; padding: 10px;"><p><i>Helyes válasz:</i> I am 9 years old.</p><p><i>Fordítás:</i> 9 éves vagyok.</p></div>	
<a href="#">▲ Magyarázat elrejtése</a>	

Ezen felül a rendszer megjegyzi a teszted százalékos eredményét, amelyet eltárol, illetve meg is jelenít a főoldalon a NAPLÓ dobozban.