

Molnár Bertalan



angolozz.hu

# KÉRDEZZ KÖNNYEDÉN

KER/CEFR NYELVI SZINT

A1

A2

B1

B2

INGYENES E-KÖNYV • QR KÓDOS WEBLINKEKKEL ÉS ONLINE HANGANYAGGAL



# KÉRDŐ MONDATOK

előfizetési csomag



Kiemelkedően fontosnak tartjuk, hogy az angolul tanulók megtanuljanak helyesen kérdezni, és hogy a nekik feltett kérdéseket is pontosan megértsék. Ezért készítettünk rengeteg tananyagot ebben a témakörben **(e kiadványunkhoz is kapcsolódóan)**, amelyek közül az online gyakorló leckéket most egy csomagban kínáljuk.

- ✓ **1 600 db** interaktív online tesztkérdés
- ✓ **1 208 db** párbeszédés példamondat
- ✓ minden kérdéshez **megoldás** és **magyar fordítás**
- ✓ minden angol mondat **meghallgatható** az oldalon
- ✓ részletes online **statisztika** és **napló**
- ✓ **örökös és korlátlan** hozzáférés a leckékhez

a csomag ára mindössze

# 4 990 Ft

Bővebb infó, kipróbálási és vásárlási lehetőség:

[https://www.angolozz.hu/kerdo\\_csomag.html](https://www.angolozz.hu/kerdo_csomag.html)



# TARTALOMJEGYZÉK

---

Bevezető.....	4
1. Általános tudnivalók a kérdő mondatokról.....	5
2. Eldöntendő kérdések és rövid válaszok.....	6
3. Kiegészítendő kérdések.....	14
4. Alanyra kérdezés.....	18
5. Visszakérdezés.....	20
6. Hiányos és egyenes szórendű kérdések.....	24
7. Udvarias és indirekt kérdések.....	25
Függelék	
Kategorizált példamondatok.....	28
Alternatív válaszok eldöntendő kérdésekre.....	32
Nyelvtani referencia.....	37

E-könyvünkben több helyen QR kódot találsz, amely nyelvoktató portálunk, az **angolozz.hu** oldalára mutat. Csak olvasd be a kódot az okostelefonod segítségével, és máris megnyílik a portálunk megfelelő oldala a böngésződben, ahol további fontos információkat, illetve hanganyagot találsz!



**A jelen e-könyv szerzője és kiadója, Molnár Gábor Bertalan, a kiadvány minden részére minden jogot fenntart! Az e-könyv bármely részének reprodukálása a tulajdonos írásos beleegyezése nélkül a szerzői jog megsértésének minősül!**

Az e-könyv a <http://www.angolozz.hu> oldalról ingyenesen letölthető és saját részre szabadon kinyomtatható, ám **a tulajdonos engedélye nélkül, illetve a forrás („angolozz.hu”) megjelölése nélkül nem sokszorosítható.**

## Bevezető

Az emberi kommunikáció jelentős része kérdezz-felelek formában történik (szóban és írásban egyaránt), ezért elengedhetetlen, hogy jól tudj kérdezni, ahogyan az is, hogy a neked feltett kérdéseket megértsd (azért, hogy megfelelően tudj rájuk reagálni).

Szerencsére az angol egy elég logikus felépítésű nyelv (persze ezt a logikát el kell sajátítani a nyelv tanulása közben), így ez a bizonyos kérdezz-felelek világos szabályszerűségeket, jól definiálható szerkezeteket és mintázatokat követ, amelyeket részletesen, kategóriákra bontva tekintünk át ebben a kiadványban, méghozzá minél közérthetőbb példákkal, fordításokkal és magyarázatokkal.

Az e-könyv végében található Függelék pedig további számos, kategorizált példamondatot tartalmaz, illetve egy olyan szekciót is, amelyben alternatív válaszlehetőségeket sorolunk fel alapvető eldöntendő kérdésekre, így a szókincsedet, valamint a (szóbeli) kommunikációs készségedet is tudod fejleszteni e kiadványunk segítségével.

Ne felejtsd el megtekinteni az ehhez az anyaghoz tartozó weboldalt nyelvoktató portálunkon, ahol a hanganyagokat és az elméleti nyelvtani leckékre mutató linkeket találod! Olvasd be az itt látható QR kódot, vagy kattints az alábbi linkre!

<http://www.angolozz.hu/kerdezz.html>



### Mik azok a kicsi számok a szöveg mellett?

A kiadványban szereplő angol példamondatok mellett (a lap szélén) láthatod, hogy az adott mondat melyik nyelvtani témakörbe tartozik. Könyvünk végén, az utolsó →Függelékben található a referencia lista.

## Általános tudnivalók a kérdő mondatokról

**Az angol kérdő mondatok** alapvetően (néhány fontos, ebben az e-könyvben később kifejtésre kerülő esetet leszámítva) úgynevezett **fordított, avagy kérdő szórendben állnak.** (A „fordított” szórend a kijelentő mondatok „egyenes” szórendjéhez képest értendő.)

**kijelentés (egyenes szórend)**

**kérdés (kérdő/fordított szórend)**

***She is hungry.*** = Ő éhes. → ***Is she hungry?*** = Ő éhes? [1]

A nem rendhagyó kérdő mondatokban mindig található egy segédige vagy létige (az utóbbi akár segédigeként, akár főigeként állhat), méghozzá az alany előtt. Ez a kérdő szórend lényege.

***Is she hungry?*** = Ő éhes? létigével főigeként [1]

***Is she reading?*** = Ő most éppen olvas? létigével segédigeként [3]

***Does she have a cat?*** = Van neki macskája? nem módbeli segédigével [16]

***Can she drive?*** = Tud ő autót vezetni? módbeli segédigével [9]

A fenti négy példamondat úgynevezett *eldöntendő* kérdés, amelyekre igennel vagy nemmel lehet alapvetően válaszolni. Ha azonban egy kérdőszót (vagy kérdő szerkezetet) teszünk eléjük, akkor úgynevezett *kiegészítendő* kérdést kapunk.

***Why is she hungry?*** = Miért éhes? [1]

***What is she reading?*** = Mit olvas éppen? [3]

***Where does she have a cat?*** = Hol van neki macskája? [16]

***How well can she drive?*** = Milyen jól tud autót vezetni? [9]

Fontos tudnivaló továbbá, hogy az esetek túlnyomó részében a kérdésekre adandó reakció ugyanolyan szerkezetű lesz, mint maga a kérdés volt. Ez komoly segítség, hiszen a kérdésből rögtön látszik, hogy milyen szerkezetű mondattal tudunk válaszolni rá.

**kérdés**

**válasz**

***Do you have a car?*** → ***No, I **don't**, but my brother **does**.*** [16]

= Van autód? Nekem nincs, de a tesómnak van.

## Eldöntendő kérdések és rövid válaszok

A nem rendhagyó kérdő mondatok legtöbbször tehát ugyanolyan szerkezetű, lényegében csak a szavakat kell cserélni a mondatokban. Ez a szerkezet az alábbi:

**segédige + alany + főige (+ egyébek)**

Ez alól egyedül az úgynevezett *nem cselekvést kifejező szerkezetű* mondatok (ahol a létige áll főigeként) jelentenek kivételt, de erre az alábbiakban (az 1-es pontban) külön ki is térünk.

### 1) főigeként álló létigés állítmányi szerkezettel

létige      alany      további mondatrészek

#### (egyszerű) jelen idő

<i>Am</i>	<i>I</i>	<i>right?</i>	= Igazam van?
<i>Are</i>	<i>you</i>	<i>at home?</i>	= Otthon vagy?
<i>Is</i>	<i>she</i>	<i>your sister?</i>	= Ő a (lány)testvéred?

#### (egyszerű) múlt idő

<i>Was</i>	<i>he</i>	<i>in the car?</i>	= Ő az autóban volt?
<i>Was</i>	<i>it</i>	<i>cold?</i>	= Hideg volt?
<i>Were</i>	<i>they</i>	<i>your friends?</i>	= Ők a barátaid voltak?

További igeidőkben az alábbiak szerint módosul a szórend:

segédige      alany      létige      további mondatrészek

#### (egyszerű) jövő idő

<i>Will</i>	<i>you</i>	<i>be</i>	<i>at home?</i>	= Otthon leszel?
-------------	------------	-----------	-----------------	------------------

#### (egyszerű) Present Perfect

<i>Have</i>	<i>you</i>	<i>eaten</i>	<i>breakfast?</i>	= Reggeliztél (már)?
<i>Has</i>	<i>she</i>	<i>been</i>	<i>to Paris?</i>	= Volt (járt) már ő Párizsban?

## 2) segédigeként álló létigés állítmányi szerkezettel

Ebben az esetben már az előző oldalon kiemelt alap kérdő szórend (segédige + alany + főige) érvényesül, ám a létige segédigeként áll.

segédige      alany      főige

### (folyamatos) jelen idő

<i>Am</i>	<i>I</i>	<i>dreaming?</i>	= Éppen álmodom?
<i>Are</i>	<i>we</i>	<i>flying?</i>	= Éppen repülünk?
<i>Is</i>	<i>he</i>	<i>studying?</i>	= Ő éppen tanul?

### (folyamatos) múlt idő

<i>Was</i>	<i>she</i>	<i>working?</i>	= Éppen dolgozott?
<i>Was</i>	<i>it</i>	<i>raining?</i>	= Esett éppen az eső?
<i>Were</i>	<i>they</i>	<i>talking?</i>	= Éppen beszélgettek?

További igeidőkben az alábbiak szerint módosul a szórend:

segédige      alany      létige      főige

### (folyamatos) jövő idő

<i>Will</i>	<i>he</i>	<i>be</i>	<i>driving?</i>	= Éppen vezetni fog?
-------------	-----------	-----------	-----------------	----------------------

### (folyamatos) Present Perfect

<i>Have</i>	<i>you</i>	<i>been</i>	<i>sleeping?</i>	= Aludtál?
<i>Has</i>	<i>she</i>	<i>been</i>	<i>shopping?</i>	= Vásárolni volt?

Ide tartozik továbbá még a **szenvető (passzív) szerkezet** is:

segédige      alany      főige

<i>Is</i>	<i>the room</i>	<i>cleaned?</i>	= Ki van takarítva a szoba?
<i>Was</i>	<i>the car</i>	<i>repaired?</i>	= Megjavították az autót?

segédige      alany      létige      főige

<i>Will</i>	<i>she</i>	<i>be</i>	<i>called?</i>	= Fel fogják hívni őt?
<i>Have</i>	<i>they</i>	<i>been</i>	<i>invited?</i>	= Meghívták (már) őket?

**3) nem módbeli segédigés állítmányi szerkezettel**

segédige    alany    főige    egyéb mondatrészek

**(egyszerű) jelen idő**

<i>Do</i>	<i>you</i>	<i>have</i>	<i>a car?</i>	= Van autód?	(birtoklás)
<i>Does</i>	<i>he</i>	<i>like</i>	<i>beer?</i>	= Szereti ő a sört?	
<i>Do</i>	<i>we</i>	<i>need</i>	<i>this?</i>	= Szükségünk van erre?	
<i>Do</i>	<i>they</i>	<i>live</i>	<i>here?</i>	= Ők itt laknak?	

**(egyszerű) jelen idő - „have got” birtokos szerkezettel**

<i>Have</i>	<i>you</i>	<i>got</i>	<i>a dog?</i>	= Van kutyád?
<i>Has</i>	<i>she</i>	<i>got</i>	<i>a son?</i>	= Van neki fia?
<i>Has</i>	<i>it</i>	<i>got</i>	<i>legs?</i>	= Vannak lábai?
<i>Have</i>	<i>they</i>	<i>got</i>	<i>a garden?</i>	= Van nekik kertjük?

Megfigyelhető, hogy a kétféle birtokos szerkezetben eltér a *have* szónak a szerepe: a nem *got*-os szerkezetnél (lásd az első példamondat ezen az oldalon) a *have* főige, míg a *have got*-os birtokos szerkezetben a *have* mindössze segédigeként funkcionál. Ezért is fontos, hogy ne keverd a két típust!

segédige    alany    főige    egyéb mondatrészek

**(egyszerű) múlt idő**

<i>Did</i>	<i>I</i>	<i>miss</i>	<i>something?</i>	= Lemaradtam valamiről?
<i>Did</i>	<i>you</i>	<i>go</i>	<i>to work?</i>	= Elmentél dolgozni?
<i>Did</i>	<i>she</i>	<i>watch</i>	<i>the news?</i>	= Megnézte a híradót?
<i>Did</i>	<i>they</i>	<i>know</i>	<i>the answer?</i>	= Tudták a választ?

**(egyszerű) Present Perfect**

<i>Have</i>	<i>you</i>	<i>found</i>	<i>the key?</i>	= Megtaláltad a kulcsot?
<i>Has</i>	<i>he</i>	<i>left</i>	<i>home?</i>	= Elindult (már) otthonról?
<i>Has</i>	<i>it</i>	<i>started</i>	<i>raining?</i>	= Elkezdett esni az eső?
<i>Have</i>	<i>we</i>	<i>got(ten)</i>	<i>lost?</i>	= Eltévedtünk?
<i>Have</i>	<i>they</i>	<i>seen</i>	<i>the film?</i>	= Látták (már) a filmet?





## 4) módbeli segédigés állítmányi szerkezettel

segédige	alany	főige	egyéb mondatrészek		
<i>Can</i>	<i>I</i>	<i>buy</i>	<i>this?</i>	= Megvásárolhatom ezt?	[9]
<i>Can</i>	<i>you</i>	<i>cook</i>	<i>well?</i>	= Jól tudsz főzni?	
<i>Could</i>	<i>you</i>	<i>help</i>	<i>us?</i>	= Tudnál segíteni nekünk?	
<i>Should</i>	<i>I</i>	<i>come</i>	<i>back later?</i>	= Visszajöjnek később?	[10]
<i>Must</i>	<i>we</i>	<i>go</i>	<i>with you?</i>	= Muszáj veled mennünk?	[12]
<i>Must</i>	<i>he</i>	<i>work</i>	<i>overtime?</i>	= Muszáj túlóráznia?	
<i>May</i>	<i>I</i>	<i>leave</i>	<i>now?</i>	= Most (már) elmehetek?	[13]
<i>May</i>	<i>we</i>	<i>come</i>	<i>in?</i>	= Bejöhethetünk?	
<i>Will</i>	<i>she</i>	<i>like</i>	<i>it?</i>	= Fog neki tetszeni?	[7]
<i>Will</i>	<i>it</i>	<i>work</i>	<i>like this?</i>	= Fog ez így működni?	
<i>Will</i>	<i>we</i>	<i>arrive</i>	<i>in time?</i>	= Időben fogunk megérkezni?	
<i>Would</i>	<i>you</i>	<i>like</i>	<i>to eat?</i>	= Szeretnél enni?	[11]

Vannak azonban olyan módbeli segédigék is, amelyek kérdő szerkezetben egy másik (nem módbeli) segédigével állnak:

segédige	alany	módbeli s.	főige + egyéb mondatrészek		
<i>Do</i>	<i>you</i>	<i>have to</i>	<i>go there?</i>	= Muszáj odamenned?	[12]
<i>Does</i>	<i>she</i>	<i>have to</i>	<i>drive?</i>	= Muszáj vezetnie?	
<i>Do</i>	<i>we</i>	<i>need to</i>	<i>repair it?</i>	= Meg kell javítanunk?	[12]
<i>Does</i>	<i>he</i>	<i>need to</i>	<i>translate?</i>	= Kell fordítania?	
<i>Did</i>	<i>you</i>	<i>use to</i>	<i>be blonde?</i>	= Régen szőke voltál?	[19]
<i>Did</i>	<i>he</i>	<i>use to</i>	<i>work here?</i>	= Régen itt dolgozott?	

Fontos tudnivaló az eldöntendő kérdő mondatokról, hogy hanglejtésben jelentősen eltérnek a magyartól. Míg ugyanis magyarul eső hanglejtéssel kérdezzük ilyenkor, angolul pont fordítva, **emelkedő hanglejtéssel ejtjük** az ilyen típusú kérdéseket.


=


## Rövid válaszok

Mint már korábban említettük, amikor eldöntendő kérdésekre reagálunk, akkor a legtöbb esetben olyan állítmányi szerkezetet (vagy legalább annak a segédigéjét, illetve a létigét) kell használni, amilyen szerkezetű a kérdés volt.

A klasszikus rövid válasz kétféle lehet, igen vagy nem, de mellette megjelenik még a kérdés állítmányi szerkezete is (létigeként, illetve segédigeként). További lehetséges válaszokat a →*Függelék*ben találsz.

### egyszerű jelen idő létigés szerkezettel

**Are you busy?** = Elfoglalt vagy? (Dolgod van?)

→ **Yes, I *am*.** = Igen, az vagyok.

→ **No, I'm *not*.** = Nem, nem vagyok.

**Is it snowing?** = Esik a hó?

→ **Yes, it *is*.** = Igen, esik.

→ **No, it *isn't*.** = Nem, nem esik.

**Are they singing?** = Ők éppen énekelnek?

→ **Yes, they *are*.** = Igen, azt teszik.

→ **No, they *aren't*.** = Nem, nem teszik.



### egyszerű múlt idő létigés szerkezettel

**Was it hot yesterday?** = Tegnap nagyon meleg volt?

→ **Yes, it *was*.** = Igen, az volt.

→ **No, it *wasn't*.** = Nem, nem volt.

**Were they tired?** = Fáradtak voltak?

→ **Yes, they *were*.** = Igen, azok voltak.

→ **No, they *weren't*.** = Nem, nem voltak.

→ **Perhaps they *were*.** = Talán azok voltak.

**egyszerű jelen idő nem létigés szerkezettel**

- Do they know you?** = Ismernek ők téged?  
 → *Yes, they **do**.* = Igen, ismernek.  
 → *No, they **don't**.* = Nem, nem ismernek.
- Does she work here?** = Ő itt dolgozik?  
 → *Yes, she **does**.* = Igen, itt dolgozik.  
 → *No, she **doesn't**.* = Nem, nem dolgozik itt.

**egyszerű múlt idő nem létigés szerkezettel**

- Did it work?** = Működött?  
 → *Yes, it **did**.* = Igen, működött.  
 → *No, it **didn't**.* = Nem, nem működött.
- Did he agree?** = Egyetértett?  
 → *Yes, he **did**.* = Igen, egyetértett.  
 → *No, he **didn't**.* = Nem, nem értett egyet.

**(egyszerű) Present Perfect**

- Have you seen her?** = Láttad őt?  
 → *Yes, I **have**.* = Igen, láttam.  
 → *No, I **haven't**.* = Nem, nem láttam.
- Has he arrived yet?** = Megérkezett már?  
 → *Yes, he **has**.* = Igen, megérkezett.  
 → *No, he **hasn't**.* = Nem, nem érkezett meg.
- Has it stopped raining?** = Elállt már az eső?  
 → *Yes, it **has**.* = Igen, elállt.  
 → *No, it **hasn't**.* = Nem, nem állt el.  
 → *It **hasn't** yet.* = Még nem állt el.

## módbeli segédigés szerkezet esetén

**Can you cook?** = Tudsz főzni?  
 → Yes, I **can**. = Igen, tudok.  
 → No, I **can't**. = Nem, nem tudok.



**Can he stay here?** = Itt maradhat?  
 → Yes, he **can**. = Igen, maradhat.  
 → No, he **can't**. = Nem, nem maradhat.

**Should I help them?** = Segítsek nekik?  
 → Yes, you **should**. = Igen, segíts!  
 → No, you **shouldn't**. = Nem, ne segíts!

**Would he like to join us?** = Szeretne csatlakozni hozzánk?  
 → Yes, he **would**. = Igen, szeretne.  
 → No, he **wouldn't**. = Nem, nem szeretne.

## szenvedő (passzív) szerkezet esetén

**Is the table set/laid?** = Meg van terítve az asztal?  
 → Yes, it **is**. = Igen, meg van.  
 → No, it **isn't**. = Nem, nincs.



**Were you told?** = Szóltak neked?  
 → Yes, I **was**. = Igen, szóltak.  
 → No, I **wasn't**. = Nem, nem szóltak.

**Will he be fired?** = Ki fogják rúgni? (Ki lesz rúgva?)  
 → Yes, he **will**. = Igen, ki fogják. (Igen, ki lesz.)  
 → No, he **won't**. = Nem, nem fogják. (Nem, nem lesz.)

**Has it been sent?** = Elküldték már? (El lett küldve?)  
 → Yes, it **has**. = Igen, elküldték. (Igen, el lett.)  
 → No, it **hasn't**. = Nem, nem küldték el. (Nem, nem lett.)

Azt is el kell ugyanakkor mondanunk a rövid válaszokról, hogy az élő beszédben sokszor csak az egyik felük hangzik el, tehát úgymond hiányosan használják őket, másrészt pedig vannak olyan esetek, amikor szándékosan más szerkezettel válaszolunk.

### a) hiányos szerkezetű válasz

**Do you know my friends?** = Ismered a barátaimat? [2]

hiányos rövid válaszok:

- **Yes. (Yeah.)** = Igen.
- **I do.** = Igen.
- **No. (Nope.)** = Nem.
- **I don't.** = Nem.



### b) eltérő szerkezetű válasz

Akkor változtatunk a válasz szerkezetén, ha valami plusz információt szeretnénk közölni a válaszukkal, illetve speciális esetekben.

**Do you know my friends?** = Ismered a barátaimat? [2]  
→ **I wish I did.** = Bárcsak ismerném!

**May I join the team?** = Beállhatok a csapatba? [13]  
→ **Yes, you can.** = Igen, beállhatsz.

**Must I wash the dishes?** = Muszáj elmosogatnom? [12]  
→ **Yes, you must.** = Igen, muszáj.  
→ **No, you needn't.** = Nem, nem kell.

További fontos tudnivaló még, hogy tagadó értelmű kérdés esetén a **yes** válasz jelenti azt, hogy „de (igen)”. Ha ilyenkor egyet szeretnénk érteni a (tagadó) felvetéssel, akkor nemleges választ kell adnunk.

**Don't you like cheese?** = Nem szereted a sajtot? [2]  
→ **Yes, I do.** = De igen. ellentmondás  
→ **No, I don't.** = (Valóban) nem. egyértetés

## Kiegészítendő kérdések

A kiegészítendő kérdéshez kérdőszóra van szükségünk. Az angolban az alábbi nyolc alap kérdőszó létezik:

- *what* = mi / mit / mik / miket
- *who* = ki / kit / kik / kiket
- *when* = mikor
- *where* = hol / hova
- *why* = miért
- *which* = melyik
- *whose* = kié / kinek a...
- *how* = hogy(an)



### Példamondatok:

- |     |                            |                         |
|-----|----------------------------|-------------------------|
| [1] | <b>What</b> is this?       | = Mi ez?                |
| [2] | <b>What</b> do you want?   | = Mit akarsz/akartok?   |
| [1] | <b>What</b> are those?     | = Mik azok?             |
| [1] | <b>Who</b> are they?       | = Kik ők?               |
| [5] | <b>Who</b> did you see?    | = Kit/Kiket láttál?     |
| [5] | <b>When</b> were you born? | = Mikor születted?      |
|     | <b>Where</b> were they?    | = Hol voltak?           |
| [3] | <b>Where</b> are we going? | = Hova megyünk?         |
| [1] | <b>Why</b> is it so hard?  | = Miért olyan nehéz ez? |
|     | <b>Which</b> car is yours? | = Melyik autó a tiéd?   |
|     | <b>Whose</b> pen is this?  | = Ez kinek a tolla?     |
|     | <b>How</b> are you?        | = Hogy vagy?            |

Ha pedig egy alap kérdőszót kiegészítünk egy másik szóval, akkor egy úgynevezett összetett kérdő szerkezetet kapunk.

Például:

*who* (ki/kik) + *with* (-val/vel) = *who ... with* (kivel/kikkel)

## Összetett kérdő szerkezetek

### What

<b>What</b> is your room <b>like</b> ?	= Milyen a szobád?	[1]
<b>What</b> does the food smell <b>like</b> ?	= Milyen szaga van az ételnek?	[2]
<b>What</b> does her cat look <b>like</b> ?	= Hogy néz ki a macskája?	
<b>What</b> is your dog <b>called</b> ?	= Hogy hívják a kutyádat?	[14]
<b>What</b> is this book <b>about</b> ?	= Miről szól ez a könyv?	[1]
<b>What about</b> the others?	= Mi van/lesz a többiekkel?	
<b>What</b> is this button <b>for</b> ?	= Mire való ez a gomb?	
<b>What</b> do you need it <b>for</b> ?	= Miért van rá szükséged?	[2]
<b>What time</b> did he get home?	= Hánykor ért haza?	[5]
<b>What color</b> is her car?	= Milyen színű az autója?	[1]
<b>What shape</b> is your new vase?	= Milyen alakú az új vázád?	
<b>What size</b> is that room?	= Mekkora az a szoba (terem)?	
<b>What smell</b> were the flowers?	= Milyen illatúak voltak a virágok?	[5]
<b>What on earth</b> is this?	= Mi a fene ez?	[1]
<b>What the hell</b> do you want?	= Mi a francot akarsz?	[2]

### Who

<b>Who</b> did you get this book <b>from</b> ?	= Kitől kaptad ezt a könyvet?	[5]
<b>Who</b> is she going home <b>with</b> ?	= Kivel megy most haza?	[3]
<b>Who</b> is this cake <b>for</b> ?	= Kinek lesz ez a torta?	[1]

### Where

<b>Where</b> are you <b>from</b> ?	= Honnan származol?	[1]
<b>Where</b> do you come <b>from</b> ?	= Honnan származol?	[2]
<b>Where</b> are you coming <b>from</b> ?	= Honnan jössz (most éppen)?	[3]

Which

- [3] **Which way** are they going? = Merre mennek?  
 [10] **Which direction** should we go? = Melyik irányba menjünk?  
 [2] **Which one** do you want? = Melyiket akarsz (kéred)?

How

- [5] **How many pieces** did you find? = Hány darabot találtál?  
**How many times** did you call him? = Hányszor hívtad fel?  
**How many people** were there? = Hányan voltak ott?  
 [2] **How much time** does he need? = Mennyi időre van szüksége?  
**How much** does it cost? = Mennyibe kerül?  
 [1] **How much** is it? = Mennyibe kerül?  
**How fast** is a plane? = Milyen gyors egy repülőgép?  
**How big** is it? = Milyen nagy? (Mekkora?)  
**How dangerous** are they? = Mennyire veszélyesek?  
**How long** is this road? = Milyen hosszú ez az út?  
 [5] **How long** did you stay there? = Meddig maradtál ott?  
**How about** going to the cinema? = Mi lenne, ha moziba mennénk?

Ebben a kategóriában van egy különleges összetett kérdő szerkezet is, a *how come*. Ez abban speciális, hogy egyenes szórend követi.

- [1] **How come** they are still here? = Hogyan még itt vannak?  
**How come** the store is closed? = Hogyan zárva van a bolt?  
 [5] **How come** he didn't go to work? = Hogyan nem ment dolgozni?

Természetesen itt is fordulhat elő olyan, hogy más szerkezettel válaszolunk, mint amilyen szerkezetű kérdést tettek fel nekünk.

- [5] **When did** your friends arrive? = Mikor érkeztek meg a barátaid?  
 [8] → They **haven't** yet. = Még nem érkeztek meg.  
 [3] → They **are coming** tomorrow. = Holnap jönnek.



# Privát online tanfolyam

Ebben a termékünkben - teljesen önállóan, vagy igény szerint **online tanári távsegítség** mellett - be tudod gyakorolni a portálunkon található ingyenes elméleti anyagokat az azokból készített **gyakorlati leckékkel**. Ezen felül **párbeszédés és szókincsfejlesztő leckéket** is találsz itt, az utóbbiakat alkotó szócikket pedig különleges **szótanító modulunk** segítségével tudod gyakorolni és megtanulni.

## PRÓBÁLD KI INGYENESEN, REGISZTRÁCIÓ NÉLKÜL!

[https://angolozz.hu/egyeni\\_tanfolyam.html](https://angolozz.hu/egyeni_tanfolyam.html)

INFÓ OLDAL



KIPRÓBÁLÁS



*akár mindössze*

# 417 Ft

*havonta*

(csoportos, éves előfizetés esetén)

## Alanyra kérdezés

Elsősorban a *what* és *who* kérdőszó esetén ügyelnünk kell arra, hogy a kérdés alanyra vagy tárgyra vonatkozik, mert más-más szerkezettel fejezzük ki a kettőt.

Alanyra kérdezés esetén nem a megszokott kérdő szórendet, hanem kijelentő szórendet használunk (vagyis ugyanolyan szórendet, mint amivel válaszolunk a kérdésre).

[2]	tárgyra kérdezés	<i>Who do you like?</i>	= Kit kedvelsz?
	alanyra kérdezés	<i>Who likes you?</i>	= Ki kedvel téged?
	válasz az utóbbira	<i>Everybody likes me.</i>	= Mindenki kedvel engem.

Fontos tudnivaló, hogy jelen idejű cselekvést kifejező szerkezet esetén egyes szám 3. személyben kell ragozni az igét, amikor alanyra kérdezünk. (Akkor is, ha a válasz - várhatóan - többes számú lesz.)

[16]	<i>Who <b>has</b> a pen?</i>	= Kinek van tolla?
[2]	<i>Who <b>knows</b> the answer?</i>	= Ki tudja a választ?
[3]	<i>What <b>is</b> happening?</i>	= Mi történik éppen?
[2]	<i>Who <b>wants</b> to eat something?</i>	= Ki akar enni valamit?
[8]	<i>Who <b>has</b> just arrived?</i>	= Ki érkezett meg az imént?
[6]	<i>Who <b>was</b> singing?</i>	= Ki énekelt éppen?

Múlt időben, illetve egytagú módbeli segédigés állítmányt tartalmazó mondatok esetében nyilván nem kell erre tovább ügyelni, hiszen ott nincs ragozás.

[5]	<i>What <b>happened</b>?</i>	= Mi történt?
[9]	<i>Who <b>can</b> lend me money?</i>	= Ki tud nekem kölcsönadni pénzt?
	<i>What <b>could</b> go wrong?</i>	= Mi sülnhet el balul? (Mi baj lehet?)
[13]	<i>Who <b>might</b> know about this?</i>	= Ki tudhat erről?
[7]	<i>Who <b>will</b> come with us?</i>	= Ki fog velünk jönni?
[10]	<i>Who <b>should</b> call the police?</i>	= Ki hívja fel a rendőrséget?
[12]	<i>Who <b>must</b> take the test?</i>	= Kinek kell megírnia a dolgozatot?
[19]	<i>Who <b>used to</b> live here?</i>	= Ki lakott itt régen?

Íme néhány további példamondat pár a témában:

tárgyra	<i>Who did you give the key?</i>	= Kinek adtad oda a kulcsot?	[5]
alanyra	<i>Who <b>gave</b> you the key?</i>	= Ki adta neked a kulcsot?	
tárgyra	<i>Who did you fire?</i>	= Kit rúgtál ki?	
alanyra	<i>Who <b>fired</b> you?</i>	= Ki rúgott ki téged?	
tárgyra	<i>Who did they see?</i>	= Kit láttak ők?	
alanyra	<i>Who <b>saw</b> them?</i>	= Ki látta őket?	
tárgyra	<i>Who did she write to?</i>	= Kinek írt ő?	
alanyra	<i>Who <b>wrote</b> to her?</i>	= Ki írt neki?	
tárgyra	<i>Who does the boss know?</i>	= Kit ismer a főnök?	[2]
alanyra	<i>Who <b>knows</b> the boss?</i>	= Ki ismeri a főnököt?	
tárgyra	<i>Who did you tell this?</i>	= Kinek mondtad ezt el?	[5]
alanyra	<i>Who <b>told</b> you this?</i>	= Ki mondta ezt el neked?	
tárgyra	<i>Who will we take home?</i>	= Kit fogunk hazavinni?	[7]
alanyra	<i>Who <b>will take</b> us home?</i>	= Ki fog minket hazavinni?	
tárgyra	<i>Who did he pay?</i>	= Kinek fizetett ő?	[5]
alanyra	<i>Who <b>paid</b> him?</i>	= Ki fizetett neki?	
tárgyra	<i>What did the accident cause?</i>	= Mit okozott a baleset?	
alanyra	<i>What <b>caused</b> the accident?</i>	= Mi okozta a balesetet?	

Kijelentő szórenddel kell kérdezni alanyi értelemben a *how many (...)* kérdés esetén is. Jelen időben e kérdő szerkezet többes száma miatt természetesen már többes számban kell ragozni az állítmányt.

<i>How many people <b>know</b> about this?</i>	= Hányan tudnak erről?	[2]
<i>How many students <b>passed</b> the exam?</i>	= Hány diák vizsgázott le?	[5]
<i>How many guys <b>have seen</b> the footage?</i>	= Hányan látták a felvételt?	[8]
<i>How many drivers <b>were/got injured</b>?</i>	= Hány sofőr sérült meg?	[14]

Megszámlálhatatlan kérdő szerkezettel (szintén egyes számban):

<i>How much energy <b>was released</b>?</i>	= Mennyi energia szabadult fel?	[14]
---	---------------------------------	------

## Visszakérdezés

Hasonlóan a magyarhoz, az angol nyelvben is létezik az úgynevezett visszakérdezés, amelynek célja, hogy egy kijelentést (vagy tagadást) kérdéssé tegyünk azáltal, hogy a mondat végére egy visszakérdező mellékmondatot biggyesztünk.

A klasszikus visszakérdezés esetében az alábbiak szerint járunk el:

- a visszakérdezést vessző választja el a főmondattól
- a visszakérdezés kéttagú
- a visszakérdezés első tagja egy segédige, illetve a létige, míg a második tag egy személyes névmás (a két tag a főmondat szerkezetéből adódik)
- ha a főmondat alanya nem személyes névmás, akkor azt át kell alakítani azzá a visszakérdezésben
- a visszakérdezés alapvetően ellentétes előjelű a főmondattal, tehát kijelentésre tagadva kérdezünk vissza, tagadásra pedig nem tagadó szerkezettel

Íme néhány kijelentő mondat (amelyekre tagadva kérdezünk vissza):

[16]	<i>I <b>have</b> my own car, <b>don't</b> I?</i>	= Van egy saját autóm, nem?
[1]	<i>You <b>are</b> from Japan, <b>aren't</b> you?</i>	= Te Japánból származol, igaz?
[2]	<i>She <b>likes</b> chocolate, <b>doesn't</b> she?</i>	= Ő szereti a csokit, nem?
[9]	<i>He <b>can</b> drive, <b>can't</b> he?</i>	= Ugye ő tud autót vezetni?
[8]	<i>We <b>have</b> been here, <b>haven't</b> we?</i>	= Már jártunk itt, igaz?
[6]	<i>They <b>were</b> sleeping, <b>weren't</b> they?</i>	= Éppen aludtak, nem igaz?

És pár tagadó mondat (amelyekre nem tagadva kérdezünk vissza):

[1]	<i>I <b>am not</b> mistaken, <b>am</b> I?</i>	= Nem tévedek, vagy igen?
[2]	<i>You <b>don't</b> like beer, <b>do</b> you?</i>	= Te nem szereted a sört, igaz?
[10]	<i>He <b>shouldn't</b> hurry, <b>should</b> he?</i>	= Nem kellene sietnie, ugye?
[9]	<i>She <b>can't</b> cook, <b>can</b> she?</i>	= Ő nem tud főzni, igaz?
[1]	<i>We <b>aren't</b> late, <b>are</b> we?</i>	= Ugye nem késtünk el?
[8]	<i>They <b>have</b> been lost, <b>haven't</b> they?</i>	= Eltévedtek, nem igaz?

Fontos tudnivaló a visszakérdezésről, hogy a kéttagú mellékmondat kétféleképpen intonálható: emelkedő vagy eső módon, de eltérő jelentéssel. Emelkedő hanglegjtéssel valóban kérdésnek tekinthető a mondat, míg eső hanglegjtés esetén valójában egyetértést várunk.

Valamint néhány különleges, rendhagyó szerkezetű eset:

*There **is** true love, **isn't** there?* = Ugye létezik igaz szerelem? [4]

*I **am** your best friend, **aren't** I?* = Én vagyok a legjobb barátod, nem? [1]

*Nobody **likes** her, **do** they?* = Senki nem kedveli őt, igaz? [2]

*It never **rains** here, **does** it?* = Itt soha nem esik az eső, ugye?

- *there is* szerkezetnél a *there* viselkedik alanyként
- az *I am* szerkezet visszakérdezése *aren't I*
- minden *...body* alany esetén a visszakérdezés T/3 szerkezetű
- ha *never*, *nobody* vagy *nothing* van a főmondatban, akkor az tagadásnak minősül, tehát a visszakérdezés nem lesz tagadó

A felszólító mondatokra is különleges visszakérdezési szabályok (vagy inkább esetek) vonatkoznak:

*Let's do something, **shall** we?* = Csináljunk valamit, jó? [18]

*Come with me, **will** you?* = Gyere velem, jó? (Megértetted?)

*Come with me, **won't** you?* = Gyere velem, jó? (Megértetted?)

*Don't do this, **will** you?* = Ne tedd ezt, jó? (Megértetted?)

- T/1 felszólítás esetén (ami mindig *Let's* szerkezettel kezdődik) a visszakérdezés mindig *shall we*
- pozitív E/2 vagy T/2 felszólítás esetén (ami általában alany nélkül, a ragozatlan igével indít) a visszakérdezés *will you* vagy *won't you*
- negatív E/2 vagy T/2 felszólítás esetén (ami általában a *Don't* szerkezettel kezdődik) a visszakérdezés mindig *will you*

Ritkán a visszakérdezés nem vált előjelet. Ez általában rosszallást vagy hitetlenkedést fejez ki, és gyakran a *So...* kifejezéssel kezdődik.

*So, you **saw** him, **did** you?* = Szóval láttad őt, nemdebár? [5]

A visszakérdezésnek van egy olyan típusa is, ahol nem egy állításhoz tesszük hozzá azt (ugyanahhoz a mondathoz csatolva), hanem egy beszélgetésben a másik fél állítására kérdezőnk vissza vele. (Ebben az esetben nem kell előjelet váltania a visszakérdezésnek.)

- [5] *I **bought** a new car last month.* = Vettem egy új autót.  
→ ***Did** you? / You **did**?* = Tényleg?

A fordított szórendű visszakérdezés eső vagy emelkedő hanglejtésű is lehet, ám az egyenes szórendű mindenképpen emelkedő. Mindkét esetben csodálkozást fejezünk ki, de az utóbbinál erősebben.

- [8] *The car **has** broken down.* = Lerobbant az autó.  
→ *Oh, **has** it?* = Jaj, tényleg?
- [2] *I **don't** like milk.* = Nem szeretem a tejet.  
→ *You **don't**? I thought you **did**.* = Tényleg? Azt hittem, szereted.
- [5] *She **didn't** pass the exam.* = Nem ment át a vizsgán.  
→ ***Didn't** she?* = Tényleg?
- [9] *He **can't** come with us tonight.* = Nem tud ma este velünk jönni.  
→ ***Can't** he? Too bad.* = Tényleg? Kár.
- [3] *It's raining heavily.* = Nagyon esik az eső.  
→ ***Is** it? I didn't realize.* = Tényleg? Nem vettem észre.  
*I'm going away soon.* = Nemsokára elutazom.  
→ ***Are** you?* = Tényleg?
- [9] *We **couldn't** find the keys.* = Nem találtuk meg a kulcsokat.  
→ *You **couldn't**? How come?* = Nem találtátok?! Hogyhogy?
- [7] *It **will** be cold tomorrow.* = Holnap hideg lesz.  
→ *Oh, no. **Will** it?* = Jaj, ne! Tényleg?
- [4] *There **was no** coffee in the shop.* = Nem volt kávé a boltban.  
→ ***Wasn't** there? Damn.* = Nem volt? A fenébe!
- [2] *Everybody **likes** football.* = Mindenki szereti a focit.  
→ ***Do** they? Well, I **don't**.* = Tényleg? Hát, én nem.



## Miért érdemes velünk tanulni online angolul?

- Portálunk bármilyen internetezésre alkalmas eszköztől használható, így **bárhol és bármikor tudsz a segítségével angolt tanulni**, mindössze állandó internetkapcsolatra van szükséged hozzá.
- Nem kell senki máshoz alkalmazkodnod, így zavaró körülmények nélkül, **a saját kényelmes tempódban tudsz haladni a tanulással**.
- Változatos, interaktív feladatok segítenek az anyag megértésében, és **pontosan nyomon tudod követni a fejlődésedet** a honlapon a napló és a statisztika segítségével.
- Mindössze néhány privát angolóra árértékért **több száz órányi online angol nyelvgyakorlási lehetőséghez tudsz jutni**, akár online tanári távsegítséggel.

## Hiányos és egyenes szórendű kérdések

Eddig a szabályos kérdő szerkezetű illetve szórendű kérdésekkel foglalkoztunk, de most ejtsünk szót a rendhagyó kérdésekről is!

### Hiányos szerkezetű kérdések

A hiányos szerkezetű (eldöntendő) kérdő mondat félig-meddig a szleng témakörébe tartozik, de azt minimum elmondhatjuk róla, hogy elsősorban beszédben használatos.

Íme néhány példa rá:

- |      |  |                         |                 |
|------|--|-------------------------|-----------------|
| [17] | <i>(Have you) <b>got a pen?</b></i>    | = Van egy tollad?       |                 |
| [12] | <i>(Have you) <b>gotta go?</b></i>     | = Menedd kell?          | gotta = got to  |
| [2]  | <i>(Do you) <b>know that guy?</b></i>  | = Ismered azt a srácot? |                 |
|      | <i>(Do you) <b>need some help?</b></i> | = Kell segítség?        |                 |
|      | <i>(Do you) <b>wanna play?</b></i>     | = Akarsz játszani?      | wanna = want to |
| [3]  | <i>(Are you) <b>having fun?</b></i>    | = Jól szórakozol?       |                 |

Ráadásul nem csak E/2 alany esetén fogalmazhatunk így:

- |     |  |                     |                 |
|-----|--|---------------------|-----------------|
| [2] | <i>(Do) they <b>wanna join in?</b></i> | = Be akarnak állni? | wanna = want to |
|-----|--|---------------------|-----------------|

### Egyenes szórendű kérdések

Ezzel szemben az egyenes szórendű (eldöntendő) kérdésekből semmi nem hiányzik; teljesen úgy néznek ki, mintha kijelentések lennének, csak kérdőjel áll utánuk, és kérdésként kell intonálni őket, vagyis emelkedő hanglejtéssel ejtendő. Jelentésben is eltérnek ugyanakkor: **rácsodálkozást vagy hitetlenkedést fejeznek ki.**

- |      |  |                               |
|------|--|-------------------------------|
| [14] | <i>I'm <b>fired?</b></i>                 | = Ki vagyok rúgva?!           |
| [2]  | <i>You <b>don't believe me?</b></i>      | = Nem hiszel nekem?!          |
| [8]  | <i>He <b>has got(ten) married?</b></i>   | = Megházasodott?!             |
| [16] | <i>She <b>has a new phone?</b></i>       | = Új telefonja van?!          |
| [5]  | <i>We <b>won?</b></i>                    | = Győztünk?!                  |
|      | <i>They <b>went to school today?</b></i> | = Ma elmentek (ők) iskolába?! |



## Udvarias és indirekt (közvetett) kérdések

Kéréseket nem csak felszólító, hanem kérdő formában is meg lehet fogalmazni angolul, sőt, udvariassági okokból sokszor az utóbbit preferálják az angolul beszélők. Ilyeneket tekintünk át e fejezetben.

Vegyünk alapul egy nagyon alap felszólító mondatot!

*Come in.* = Gyere be! [18]

Mindenképpen célszerű a *please* szót betenni a mondatba, hogy az ne parancsnak tűnjön. Ezt a mondat elejére vagy végére is tehetjük.

*Come in, please.* = Gyere be, kérlek! [18]  
*Please, come in.* = Kérlek, gyere be!

(Itt most az egyszerűség kedvéért tegező hangnemben fordítjuk le az angol mondatokat, de magázódva is ugyanezek az angol mondatok.)

A fentiekből az alábbi módbeli segédigék segítségével tudunk kérdő mondatokat készíteni ugyanezzel a jelentéssel:

**Will** you come in, please? = Bejössz, kérlek? [7]  
**Would** you come in, please? = Bejönnél, kérlek? [11]  
**Can** you come in, please? = Be tudsz jönni, kérlek? [9]  
**Could** you come in, please? = Be tudnál jönni, kérlek?

A módbeli segédigék jelentéséből fakadó kisebb értelmi eltérések ellenére a fenti mondatok mindegyike lényegében ugyanazt jelenti, mint az a felszólító mondat, amiből fentebb kiindultunk.

A *please* szó nem is feltétlenül kell, hogy a mondat végén álljon, de ha a mondat közepére tesszük, akkor elé és utána is kell vessző.

**Will** you, please, come in? = Bejössz, kérlek? [7]  
**Would** you, please, come in? = Bejönnél, kérlek? [11]  
**Can** you, please, come in? = Be tudsz jönni, kérlek? [9]  
**Could** you, please, come in? = Be tudnál jönni, kérlek?

## Indirekt (azaz közvetett) kérdések

Azt nevezzük indirekt kérdésnek, amikor egy kérdő mondatot egy másik mondattal összevonunk egyetlen összetett mondatká. Ez lehet kérdés célzatú is, de normál kérdés is.

- [2] *I don't know.* = Nem tudom.  
 [1] + *What **is this**?* = Mi ez?  
 → *I don't know what **this is**.* = Nem tudom, hogy mi ez.

Jól megfigyelhető, hogy a kérdő mondat kijelentő szórendűvé vált, és hogy a mondat végére is pont került (miután a mondat első mellékmondata - a fölérendelt mondatrész - kijelentés).

Természetesen a fölérendelt mondatrész is lehet kérdés, és ekkor a mondat végére kérdőjel kerül, de a második mellékmondat akkor is egyenes, azaz kijelentő szórendű marad.

- [2] *Do you know?* = Tudod?  
 [1] + *What **is this**?* = Mi ez?  
 [2]+[1] → *Do you know what **this is**?* = Tudod, hogy mi ez?

Lássunk néhány példát erre pár tipikus kezdő mellékmondattal!

- [1] *What time **is it**?* = Mennyi az idő?  
 [9]+[1] → *Can you tell me what time **it is**?*  
 = Meg tudod mondani, mennyi az idő?  
 [1] *Who **is she**?* = Ki ő?  
 [9]+[1] → *Could you tell me who **she is**?*  
 = Meg tudnád mondani, hogy ő kicsoda?  
 [1] *Where **are they**?* = Hol vannak ők?  
 [2]+[1] → *Do you happen to know where **they are**?*  
 = Nem tudod véletlenül, hogy hol vannak?



*What **did** she **say**?* = Mit mondott? [5]

→ *Do you have any idea what she **said**?* [16]+[5]  
= Van ötleted, hogy mit mondott?

*What time **does** the train **start**?* = Hánykor indul a vonat? [2]

→ *I want to find out what time the train **starts**.* [2]+[2]  
= Meg szeretném tudni, hogy hánykor indul a vonat.

Ha az átalakítandó kérdő mondat eldöntendő, akkor a kötőszó *if* vagy *whether* lesz. (Vagy nem kell kötőszó, lásd *Is there any chance...*)

***Have** they **arrived** yet?* = Megérkeztek már? [8]

→ *I'd like to know whether they **have arrived** yet.* [11]+[8]  
= Szeretném tudni, hogy megérkeztek-e már.

***Can** he **take** us home?* = Haza tud vinni minket? [9]

→ *I wonder if he **can take** us home.* [2]+[9]  
= Azon gondolkozom, vajon ő haza tud-e vinni minket.

***Do** you **have** a map?* = Van egy térképed? [16]

→ *Is there any chance you **have** a map?* [7]+[16]  
= Van esetleg egy térkép nálad?

Természetesen nem lesz szórend változás, ha eleve egyenes szórendű a kérdés (lásd *Alanyra kérdezés* c. fejezet), viszont az alábbi példákban még időt is kell egyeztetni (a függő beszéd miatt).

*What **will** happen to us?* = Mi fog történni velünk? [7]

→ *I wanted to find out what **would** happen to us.* [5]+[15]  
= Szerettem volna megtudni, hogy mi fog történni velünk.

*What **happened**?* = Mi történt itt? [5]

→ *I was wondering what **had happened**.* [6]+[15]  
= Azon gondolkoztam, vajon mi történt.

## Kategorizált példamondatok

	kérdőszó	segédige	alany	főige	további m.részek	magyar fordítás
[2]	-	Do	you	need	help?	Kell segítség?
	What	does	he	do	for a living?	Miből él?
	Where	does	she	live?	-	Hol lakik?
	Who	does	it	belong	to?	Kihez tartozik? (Kié?)
	What time	do	we	begin?	-	Hánykor kezdünk?
	-	Do	they	know	you?	Ismernek téged?
[5]	Where	did	you	buy	it?	Hol vetted?
	-	Did	he	like	the present?	Tetszett neki az ajándék?
	When	did	she	call	you back?	Mikor hívott vissza?
	-	Did	it	happen	yesterday?	Tegnap történt?
	What	did	we	miss?	-	Miről maradtunk le?
	How	did	they	find	us?	Hogyan találtak meg minket?
[3]	What	are	you	doing	now?	Mit csinálsz most?
	-	Is	he	working?	-	Éppen dolgozik?
	Where	is	she	going?	-	Hova megy éppen?
	-	Is	it	snowing	at the moment?	Esik a hó e pillanatban?
	What	are	we	waiting	for?	Mire várunk most?
	-	Are	they	watching	TV?	Éppen tévéznek?
[6]	Who	were	you	talking	to?	Kivel beszélsz éppen?
		Was	he	sleeping	then?	Akkor éppen aludt?
	Which way	was	she	driving?	-	Merrefelé ment kocsival?
	-	Was	it	raining	at midnight?	Esett éjfélkor az eső?
	-	Were	we	running	late?	Éppen késésben voltunk?
	Why	were	they	chasing	you?	Miért üldöztek téged?
[9]	-	Can	you	swim?	-	Tudsz úszni?
	-	Can	he	run	fast?	Gyorsan tud futni?
	Where	can	she	take	me?	Hova tud elvinni engem?
	How	can	it	be?	-	Hogy lehet ez?
	-	Can	we	have	a break?	Tarthatunk egy szünetet?
	What	can	they	do?	-	Mit tudnak tenni?

## Kategorizált példamondatok

kérdőszó	segédige	alany	főige	további m.részek	magyar fordítás	
<i>How</i>	<i>could</i>	<i>you</i>	<i>say</i>	<i>that?</i>	Hogyan mondhattad azt?	[9]
<i>What</i>	<i>could</i>	<i>he</i>	<i>change?</i>	-	Mit tudna megváltoztatni?	
<i>When</i>	<i>could</i>	<i>she</i>	<i>start?</i>	-	Mikor tudna kezdeni?	
-	<i>Could</i>	<i>it</i>	<i>be</i>	<i>true?</i>	Igaz lehet?	
<i>Who</i>	<i>could</i>	<i>we</i>	<i>ask</i>	<i>for help?</i>	Kitől tudnánk segítséget kérni?	
<i>Where</i>	<i>could</i>	<i>they</i>	<i>stay</i>	<i>for the night?</i>	Hol tudnának megszállni éjszakára?	
-	<i>Will</i>	<i>you</i>	<i>tell</i>	<i>me the truth?</i>	Elmondod nekem az igazat?	[7]
<i>What</i>	<i>will</i>	<i>he</i>	<i>cook</i>	<i>for lunch?</i>	Mit fog főzni ebédre?	
<i>Where</i>	<i>will</i>	<i>she</i>	<i>spend</i>	<i>her holiday?</i>	Hol fogja tölteni a szabadságát?	
-	<i>Will</i>	<i>it</i>	<i>work?</i>	-	Fog működni?	
<i>How</i>	<i>will</i>	<i>we</i>	<i>get</i>	<i>home?</i>	Hogyan fogunk hazajutni?	
-	<i>Will</i>	<i>they</i>	<i>have</i>	<i>a good time?</i>	Jól fogják érezni magukat?	
<i>What</i>	<i>would</i>	<i>you</i>	<i>like</i>	<i>to eat?</i>	Mit szeretnél enni?	[11]
-	<i>Would</i>	<i>he</i>	<i>marry</i>	<i>her?</i>	Elvonná őt feleségül?	
<i>Where</i>	<i>would</i>	<i>she</i>	<i>put</i>	<i>it?</i>	Hova tenné?	
<i>What</i>	<i>would</i>	<i>it</i>	<i>be?</i>	-	Mi lenne az?	
<i>Why</i>	<i>would</i>	<i>we</i>	<i>lie</i>	<i>about it?</i>	Miért hazudnánk erről?	
<i>Who</i>	<i>would</i>	<i>they</i>	<i>turn</i>	<i>to?</i>	Kihez fordulnának?	
<i>What</i>	<i>should</i>	<i>you</i>	<i>eat?</i>	-	Mit kellene enned?	[10]
-	<i>Should</i>	<i>he</i>	<i>consult</i>	<i>a doctor?</i>	Orvoshoz kellene fordulnia?	
-	<i>Should</i>	<i>she</i>	<i>inform</i>	<i>her boss?</i>	Tájékoztatnia kellene a főnökét?	
-	<i>Should</i>	<i>it</i>	<i>blink</i>	<i>red?</i>	Pirosan kellene villognia?	
<i>What</i>	<i>should</i>	<i>we</i>	<i>study</i>	<i>today?</i>	Mit tanuljunk ma?	
<i>Where</i>	<i>should</i>	<i>they</i>	<i>look</i>	<i>for it?</i>	Hol kellene keresniük?	
-	<i>Must</i>	<i>you</i>	<i>leave</i>	<i>now?</i>	Most azonnal indulnod kell?	[12]
-	<i>Must</i>	<i>he</i>	<i>wear</i>	<i>a uniform?</i>	Muszáj egyenruhát viselnie?	
-	<i>Must</i>	<i>she</i>	<i>get</i>	<i>divorced?</i>	Muszáj elválnia?	
-	<i>Must</i>	<i>it</i>	<i>have</i>	<i>a door?</i>	Kell, hogy legyen ajtaja?	
<i>Where</i>	<i>must</i>	<i>we</i>	<i>stop?</i>	-	Hol kell megállnunk?	
<i>Who</i>	<i>must</i>	<i>they</i>	<i>find?</i>	-	Kit kell megtalálniuk?	

## Kategorizált példamondatok

### CSAK LÉTIGÉS ÁLLÍTMÁNYÚ MONDATOK

	kérdőszó	létige	alany	további m.részek	magyar fordítás
[1]	-	Are	you	happy?	Boldog vagy?
	-	Is	he	a teacher?	Ő tanár?
	Who	is	she?	-	Ő kicsoda?
	-	Is	it	cold outside?	Hideg van kint?
	Where	are	we?	-	Hol vagyunk?
	-	Are	they	at home?	Otthon vannak?
[5]		Were	you	ill?	Beteg voltál?
	Where	was	he?	-	Hol volt ő?
	-	Was	she	angry?	Mérges volt?
	What	was	it?	-	Mi volt az?
	-	Were	we	in trouble?	Bajban voltunk?
	Who	were	they?	-	Kik voltak ők?

### JÖVŐ IDEJŰ CSAK LÉTIGÉS ÁLLÍTMÁNYÚ MONDATOK

	kérdőszó	segédige	alany	főige	további m.részek	magyar fordítás
[7]	-	Will	you	be	ready?	Készen leszel?
	Where	will	he	be	tomorrow?	Hol lesz ő holnap?
	-	Will	she	be	at work?	Dolgozni lesz?
	-	Will	it	be	available?	Elérhető lesz?
	-	Will	we	be	free?	Szabadok leszünk?
	What	will	they	be?	-	Mi lesz belőlük?

### JELEN ÉS MÚLT IDEJŰ SZENVEDŐ SZERKEZETŰ MONDATOK

	kérdőszó	segédige	alany	főige	további m.részek	magyar fordítás
[15]	Where	were	you	born?	-	Hol születettél?
	When	was	he	fired?	-	Mikor rúgták ki?
	-	Is	she	spoiled?	-	El van kényeztetve?
	-	Was	it	hidden?	-	El volt rejtve?
	Why	are	we	arrested?	-	Miért vagyunk letartóztatva?
	How	were	they	taken	to school?	Hogyan vitték őket iskolába?

## Kategorizált példamondatok

### FOLYAMATOS PRESENT PERFECT IGEIDEJŰ MONDATOK

kérdőszó	segédige	alany	létige	ing-es ige	további m.r.	magyar fordítás
What	have	you	been	singing?	-	Mit énekeltél?
Where	has	he	been	hiding	so far?	Hol bújkált idáig?
-	Has	she	been	crying?	-	Sírt?
How long	has	it	been	raining?	-	Mióta esik az eső?
Who	have	we	been	calling	on the phone?	Kit hívogattunk telefonon?
-	Have	they	been	cleaning	the house?	Takarították a házat?

[8]

### FOLYAMATOS JÖVŐ IDEJŰ MONDATOK

kérdőszó	segédige	alany	létige	ing-es ige	további m.r.	magyar fordítás
-	Will	you	be	working	at the weekend?	Fogsz a hétvégén dolgozni?
Where	will	he	be	sleeping?	-	Hol fog ő aludni?
-	Will	she	be	having	fun?	Jól fog szórakozni?
-	Will	it	be	snowing	then?	Fog akkor éppen havazni?
-	Will	we	be	driving	fast?	Gyorsan fogunk menni?
-	Will	they	be	racing?	-	Versenyezni fognak?

[7]

### PRESENT PERFECT IGEIDEJŰ SZENVEDŐ SZERKEZETŰ MONDATOK

kérdőszó	segédige	alany	létige	3. alakú ige	további m.r.	magyar fordítás
-	Have	you	been	scolded	recently?	Szidtak meg mostanában?
-	Has	he	been	sent	away?	Elküldték őt?
Why	has	she	been	promoted?	-	Miért jutalmazták meg?
Where	has	it	been	taken?	-	Hova vitték?
-	Have	we	been	lied	to?	Hazudtak nekünk?
-	Have	they	been	told	the news?	Elmondták nekik a hírt?

[8]

## Alternatív válaszok eldöntendő kérdésekre

### alap kérdés

*Is that a dog?* = Az egy kutya?

### bizonytalan válaszok

*Maybe.* = Talán. / Lehet.  
*Perhaps.* = Talán. / Esetleg.  
*It could be.* = Lehet, hogy az.  
*It may be.* = Lehet, hogy az.  
*It might be.* = Lehet, hogy az.  
*(I'm) not sure.* = Nem vagyok biztos benne.  
*(I) don't know.* = Nem tudom.  
*Dunno.* = Nemt'om.  
*(I have) no idea.* = Ötletem sincs.  
*(I have) no clue.* = Fogalmam sincs.  
*(I) (really) can't tell.* = (Tényleg) nem tudom megmondani.  
*Who knows?* = Ki tudja?



### pozitív válaszok

*I think so.* = Szerintem igen.  
*I believe so.* = Azt gondolom, hogy igen.  
*I hope so.* = Remélem (hogy az).  
*(Most) probably.* = Minden bizonnyal.  
*It must be.* = Annak kell lennie. / Biztosan.  
*I'm sure.* = Biztos vagyok benne.  
*I'm positive.* = Majdnem biztos vagyok benne.

### negatív válaszok

*I think not.* = Szerintem nem. / Nem hiszem.  
*I don't think so.* = Szerintem nem. / Nem hiszem.  
*I believe not.* = Szerintem nem. / Nem hiszem.  
*I hope not.* = Remélem, nem.



## Alternatív válaszok eldöntendő kérdésekre

### alap kérdés

*Can you help me?* = Tudsz segíteni nekem?

### bizonytalan válaszok

*Maybe.* = Talán. / Lehet.  
*Perhaps.* = Talán. / Esetleg.  
*(I'm) not sure.* = Nem vagyok biztos benne.  
*(I'm) not sure I can.* = Nem vagyok biztos benne, hogy tudok.  
*(I'm) not sure I could.* = Nem vagyok biztos benne, hogy tudnék.

### pozitív válaszok

*I think so.* = Szerintem igen.  
*I believe so.* = Azt gondolom, hogy igen.  
*I hope so.* = Remélem (hogy az).  
*(Most) probably.* = Minden bizonnyal.  
*I'm sure.* = Biztos vagyok benne.  
*I'm positive.* = Majdnem biztos vagyok benne.  
*With pleasure.* = Örömmel.

### negatív válaszok

*I think not.* = Szerintem nem. / Nem hiszem.  
*I don't think so.* = Szerintem nem. / Nem hiszem.  
*I believe not.* = Szerintem nem. / Nem hiszem.  
*I don't think I can.* = Nem hiszem, hogy tudok.  
*I don't think I could.* = Nem hiszem, hogy tudnék.  
*Sorry, I'd rather not.* = Bocs, de inkább nem!  
*Sorry, I can't.* = Bocs, de nem tudok.  
*I wish I could.* = Bárcsak tudnék!  
*It's not possible.* = Nem lehetséges.  
*It's impossible.* = Lehetetlen.  
*There's nothing I can do.* = Nem tudok mit tenni.  
*I'm not supposed to.* = Nem (lenne) szabad.  
*I'm not allowed to.* = Nem szabad.

## Alternatív válaszok eldöntendő kérdésekre

### alap kérdés

*May/Can I go with you?* = Veled mehetek? (Elmehetek veled?)

### pozitív válaszok

*Of course.* = Persze. / Hogyne.  
*Of course you can.* = Persze, hogy el(jöhetsz).  
*No problem.* = Persze, nem gond.  
*Sure.* = Hogyne.  
*Absolutely.* = Hogyne.  
*Certainly.* = Természetesen.  
*I think so.* = Szerintem igen.  
*Why not?* = Miért ne?  
*I don't see why not.* = Nem látom okát, hogy miért ne.  
*It would be my pleasure.* = Örömömre szolgálna.  
*It would be an honor.* = Megtiszteltetés lenne.  
*By all means.* = Mindenképpen.

### negatív válaszok

*Sorry, you can't.* = Sajnálom, de nem lehet.  
*I'm afraid not.* = Sajnos nem.  
*I'm afraid you can't.* = Sajnos nem tudsz/szabad.  
*I'm sorry, (but) no.* = Sajnálom, (de) nem.  
*Unfortunately, no.* = Sajnos nem.  
*Absolutely not.* = Biztosan nem.  
*Of course not.* = Dehogyan!  
*By no means.* = Semmiféleképpen.  
*It's out of question.* = Ki van zárva.  
*It's not possible.* = Nem lehetséges.  
*It's not allowed.* = Nem szabad. (Nincs megengedve.)

## Alternatív válaszok eldöntendő kérdésekre

### alap kérdés

*Should I take you home?* = Hazavigyelek?

### pozitív válaszok

*Please, do.* = Kérlek, vigyél!  
*Yes, please.* = Igen, kérlek!  
*That would be great.* = Nagyszerű lenne.  
*Excellent idea.* = Szuper ötlet.  
*Sure, thanks.* = Igen, köszi!  
*If you don't mind.* = Ha nem bánod.



### negatív válaszok

*No, thanks.* = Nem, köszi!  
*It's (really) not necessary.* = (Igazán) nem szükséges.  
*You shouldn't bother.* = Ne fáradj!  
*I think I'd rather walk.* = Szerintem inkább sétálok.

### alap kérdés

*Are you hungry?* = Éhes vagy?

### pozitív válaszok

*I'm (literally) starving.* = (Szó szerint) éhezem.  
*Yes, big time.* = Igen, nagyon.  
*I could eat something.* = Tudnék enni valami.  
*I could eat a horse.* = Borzasztóan éhes vagyok.  
szó szerint: Meg tudnék enni egy lovat.

### negatív válaszok

*No, thanks.* = Nem, köszi!  
*Not really, no.* = Nem, nem igazán.  
*Not yet.* = Még nem.  
*Not anymore.* = Már nem.  
*Not any longer.* = Már nem.

## Alternatív válaszok eldöntendő kérdésekre

### alap kérdés

*Can I ask you something?* = Kérdezhetek valamit?

### pozitív válaszok

*Sure.* = Persze.  
*Of course.* = Persze. / Hogyne.  
*Go ahead.* = Csak nyugodtan! / Parancsolj!  
*I'm all ears.* = Csupa fül vagyok.  
*I'm listening.* = Figyelek. / Hallgatlak.

### negatív válaszok

*Sorry, (but) I'm busy now.* = Bocs, (de) elfoglalt vagyok éppen.  
*Please, not now.* = Ne most, kérlek!  
*It's not the right time.* = Nem jó az időzítés.  
*I'd rather you didn't.* = Inkább ne!

### alap kérdés

*Are you feeling well?* = Jól vagy? [közérzetileg]

### pozitív válaszok

*Absolutely.* = Teljesen.  
*I'm perfectly well.* = Tökéletesen érzem magam.  
*Of course.* = Persze.  
*Yeah, sure.* = Igen, hogyne.  
*I'm OK.* = (Egész) jól vagyok.

### negatív válaszok

*Not really.* = Nem igazán.  
*I wouldn't say that.* = Nem mondanám.  
*I can't say that.* = Nem mondhatnám.  
*No, not at all.* = Nem, egyáltalán nem.  
*I'm feeling rather unwell.* = Elég rosszul érzem magam.

## Nyelvtani referencia

- nem cselekvést kifejező szerkezet [1]
- egyszerű cselekvést kifejező szerkezet (jelen idő) [2]
- folyamatos cselekvést kifejező szerkezet (jelen idő) [3]
- létezést kifejező szerkezet [4]
- egyszerű múlt idő [5]
- folyamatos múlt idő [6]
- egyszerű jövő idő (*will*) [7]
- Present Perfect igeidő [8]
- módbeli segédigék: *can/could* [9]
- módbeli segédigék: *should* [10]
- módbeli segédigék: *would* [11]
- módbeli segédigék: *must* és *have to* [12]
- módbeli segédigék: *may/might* [13]
- szenvedő (passzív) szerkezet [14]
- függő beszéd [15]
- birtokos szerkezet - *have* [16]
- birtokos szerkezet - *have got* [17]
- felszólító mód [18]
- *used to* [19]

E-könyvünk internetes oldalán (amely az ezen az oldalon látható QR kód beolvasásával érhető el) megtalálod a linkeket a fenti nyelvtani témakörök elméleti leckéihez, valamint a hozzájuk kapcsolódó gyakorló leckékhez is.

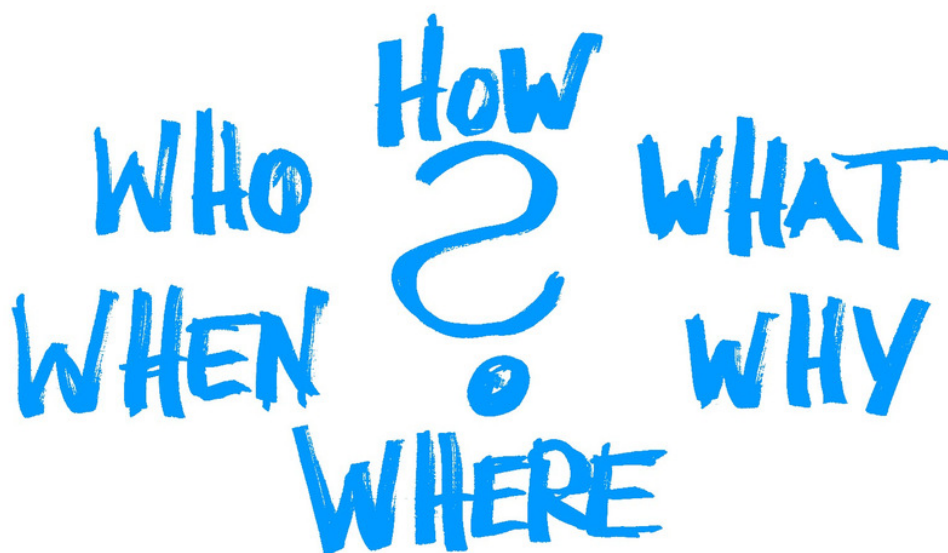
Ezen felül az e-könyv leckéiben az oldalak szélén megtalálod apró betűvel a fenti kódokat, amely megmutatja neked, hogy az adott példamondat melyik nyelvtani témakörbe tartozik.



# KÉRDEZZ KÖNNYEDÉN

INGYENES E-KÖNYV

QR KÓDOS WEBLINKEKEL



Rövid, ám annál tartalmasabb (38 oldalon összesen 547 angol példamondatot tartalmazó), elsősorban középhaladó szintű nyelvtanulóknak szánt ingyenes kiadványunk az angol kérdő mondat szerkezetek lehetséges típusait dolgozza fel.

A többi e-könyvünkhöz hasonlóan, részletes (magyar nyelvű) magyarázatokkal, minél több angol nyelvű példamondattal, valamint azok magyar fordításával segítünk megérteni a tematikusan részekre osztott tananyagot.

A korábbiakhoz képest fontos újítás, hogy a kiadványban minden egyes példamondatnál jelöljük annak pontos nyelvtani kategóriáját, amely így a könyv végén található nyelvtani referencia segítségével beazonosítható.

A QR kódok segítségével pedig elérhetők a kiadványhoz tartozó online tartalmak: az angol példamondatok felolvastatása, a megnyitható nyelvtani témakörök, valamint a kapcsolódó interaktív feladatok listája.